

enea

2024

New
Inspiration

enea



Kua

06-23



Leku

24-43



Mate

44-59



Lottus

60-65



**Inspired by life,
made by enea**

Design needs to be at the service of people. Creating spaces of calm and harmony in the home. Promoting informal meetings full of inspiration and creativity. Simplifying daily tasks from a perspective of efficiency and functionality. Facilitating encounters in the sun that invite you to share conversations and good food. And so on and so forth, because the situations that inspire us when we're creating our new products are endless.

But design also needs to be at the service of the planet. Sustainability is a non-negotiable requirement in the brief of any new design. Since our beginnings, we have understood sustainability in a global way. Not only by exploring and researching so we can use more natural or recyclable materials, but also from a point of view of durability, robustness, and quality. Because what can be more sustainable than a product that lasts twenty years instead of just five?

At Enea, we are very serious about our mission of designing and manufacturing strong, aesthetic, and sustainable furniture. Furniture that travels all over the world from our factory in the Basque Country to accompany thousands of people whilst they are relaxing, eating, or working. Or whilst they are waiting, sharing, or resting. And this is why there is nothing that makes us happier than to present our latest creations. Four new designs which are in total harmony with the essence of our brand. Inspired by life, made by Enea.

El diseño debe estar al servicio de las personas. Creando espacios de calma y armonía en el hogar. Fomentando reuniones informales llenas de inspiración y creatividad. Simplificando las tareas diarias desde la eficiencia y la funcionalidad. Facilitando encuentros al sol que inviten a compartir conversaciones y buenos alimentos. Y así podríamos seguir líneas y líneas, porque a la hora de crear nuevos productos, son infinitas las situaciones que nos inspiran.

Pero el diseño debe estar también al servicio del planeta. La sostenibilidad es un requisito innegociable en el briefing de cualquier nuevo diseño. Desde nuestros inicios hemos entendido la sostenibilidad de una forma global. No solo explorando e investigando para usar materiales más naturales o que se puedan reciclar. También desde la durabilidad, la robustez, la calidad. ¿Qué hay más sostenible que algo que dura veinte años en vez de solo cinco?

En Enea nos tomamos muy en serio la misión de diseñar y fabricar muebles fuertes, estéticos y sostenibles que desde nuestra fábrica del País Vasco viajen a todo el mundo para acompañar a miles de personas a la hora de desconectar, comer y trabajar. A la hora de esperar, compartir y descansar. Y por eso no hay nada que nos haga más felices que presentar nuestras creaciones más recientes. Cuatro nuevos diseños en total sintonía con nuestra esencia de marca. Inspired by life, made by Enea.

Kua


Design by Estudi Manel Molina

Kua has been designed to envelop you in a sense of relaxation that invites you to switch off before switching back on again. Its elegant contemporary design, combined with the premium materials and the 'made by enea' high-quality craftsmanship, will transport you to a world of calmness and sophistication. This is the perfect retreat to enjoy inspiring moments.

Kua ha sido diseñada para envolvete en una sensación de relax que te invite a desconectar para volver a conectar. Su elegante diseño contemporáneo, combinado con calidad de fabricación made by enea y materiales premium, te transportarán a un mundo de calma y sofisticación. El refugio perfecto para vivir momentos inspiradores.

Wait with Kua

Kua in Camira Main Line Flax MLF20 with grey seam. Frame in Pantone 1245C Mustard.




Wait

Inspired by life, made by Enea

Means putting the highest technology at the service of experience to make our furniture even more iconic and excellent every day.

Es poner la más alta tecnología al servicio de la experiencia para hacer cada día mobiliario más excelente e icónico.



Kua in Camira Main Line Flax MLF21 with grey seam. Frame in Pantone 533C Navy Blue.



Relax with Kua



Kua lounge chair and ottoman in Camira Main Line Flax MLF12 with black seam. Frame in RAL 9005 Black.




Relax

Kua lounge chair in Camira Main Line Flax MLF20 and MLF08, with grey seam. Frame in RAL 7032 Sand.
Kua ottoman in Camira Main Line Flax MLF08 with grey seam. Frame in RAL 7032 Sand.



Kua





Inspired by life, made by Enea

Means being naturally sustainable, continually seeking recyclability and reuse as an inevitable commitment at the time of designing.

Es ser naturalmente sostenibles, apostando por la reciclabilidad y la reutilización como un compromiso ineludible a la hora de diseñar.



Share with Kua

Kua in Camira Main Line Flax MLF17 with grey seam. Frame in RAL 7032 Sand.



Share

Inspired by life, made by Enea

Means offering our customers the widest possible range of colours and finishes so they can give free rein to their imagination.

Es poner al alcance de nuestros clientes la gama de acabados y colores más amplia posible para que den rienda suelta a su imaginación.



Kua in Camira Main Line Flax MLF13 with grey seam. Frame in Pantone 174C Teja.

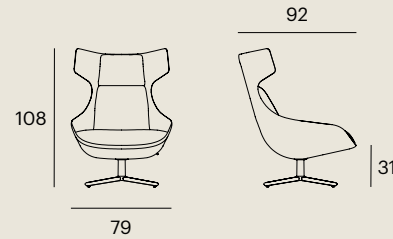


The Kua lounge chair features a 4-star aluminium revolving base and a fully upholstered shell. It includes a tilting system for reclining, with a locking option to fix it in position. It can be combined with the Kua ottoman for greater comfort.

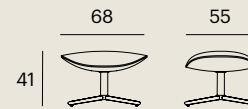
El sillón Kua tiene una base revolviendo de aluminio de 4 radios y su carcasa está totalmente tapizada. Dispone de un sistema basculante que permite su reclinado, con opción de bloqueo cuando se quiera fija, y se puede combinar con la otomana de su misma colección para un mayor confort.

Products / Productos

Kua Lounge Chair / Sillón Kua



Kua Ottoman / Otomana Kua



Shell-Seat / Carcasa-Asiento



Fully upholstered in recyclable foam. / Tapizado completo en espuma reciclable.

Finishes / Acabados



Scan the QR code to see the list of available finishes.
Escanea el código QR para ver la lista de acabados.

Or click on this link:
O clica en este enlace:

<https://enea.design/kua-finishes>

Frame / Estructura

- 4-star injected aluminium base, either polished or lacquered in Enea's colours.
- Lounge chair shell made of foam, with steel frame.
- Ottoman seat made of wood, with injected foam.
- Polyurethane cushions (lounge chair).
- Connection to the frame with steel screws.
- Tilting mechanism with locking option (lounge chair).
- Fully upholstered option with same fabric in two colours (lounge chair shell and cushions).

- Base de 4 radios de aluminio inyectado, pulido o lacado según colores Enea.
- Carcasa del sillón de espuma con esqueleto de acero.
- Asiento de la otomana de madera con inyección de espuma.
- Cojines de poliuretano (sillón).
- Unión de la estructura a la carcasa con tornillos de acero.
- Mecanismo basculante con bloqueo (sillón).
- Opcional tapizado completo con misma tapicería en dos colores (carcasa y cojines del sillón).

Options / Opciones

- Shell seam in faux-leather (Valencia); available in white, grey, and black.

- Costura de la carcasa en tejido polipiel (Valencia) disponible en blanco, gris y negro.

Accessories / Accesorios

- Felt feet.

- Pies de fieltro.

Eco features / Características eco

- Eco-designed (ISO 14006).
- Environment management system that meets ISO 14001.
- Birch wood from European forests (ottoman).
- Polyurethane foam free from latex and hazardous substances.
- Selection of upholstery fabrics made of wool, recycled (and recyclable) fibres, and leather.
- The number of components has been reduced, and their ease of separation has been enhanced, to facilitate the end-of-life phase.
- All the cardboard used for packaging is recyclable.

- Ecodiseñada (ISO 14006).
- Entorno que cumple con ISO 14001.
- Madera de abedul proveniente de bosques europeos (otomana).
- Espumas de poliuretano (foam) sin contenido en látex y sustancias peligrosas.
- Selección de tejidos para tapicería de lana, fibras recicladas (y reciclables) y piel.
- Para la fase de fin de vida se han minimizado el número de componentes y su facilidad de separación.
- Todos los cartones usados en su embalaje son reciclables.

Weight-volume / Peso-volumen

Product	Weight	Dimensions	Units/Box	Weight/Box	Volume/Box	Heat load
Kua Lounge Chair 4R Base	24,2 kg	95 x 80 x 108 cm	1	32,2 kg	0,82 m3	264,5 MJ
Kua Ottoman 4R Base	8,71 kg	60,4 x 69,4 x 47,8 cm	1	8,8 kg	0,2 m3	264,5 MJ

Leku


Design by Estudi Manel Molina

Leku has been designed to become a reference chair for environments that require style, versatility, and durability. Its ergonomic frame and wide range of customisation options not only guarantee an outstanding aesthetic experience, but also give you free rein to unleash your imagination.

Leku ha sido diseñada para convertirse en una silla de referencia para entornos que requieren de estilo, versatilidad y durabilidad. Su estructura ergonómica y su amplia gama de opciones de personalización garantizan no solo una experiencia estética excepcional, sino que puedas dar rienda suelta infinita a tu imaginación.




Leku in Pantone 1245C Mustard.





Leku in Pantone 5435C Sky, with legs in Pantone 7545C Ocean.



Share

Inspired by life, made by Enea

Means providing an original view based on the uniqueness of being a cooperative and the fact that our staff are the owners of the company.


Es aportar una mirada propia desde la singularidad de ser cooperativa y que los trabajadores seamos los propietarios de la empresa.




Leku in Pantone 533C Navy Blue, with legs in RAL 7032 Sand.

Work with Leku

Leku in Pantone 7545C Ocean.





Inspired by life, made by Enea

Means enabling thousands of people across the globe to enjoy functional, aesthetically pleasing, and long-lasting environments.

Es facilitar que miles de personas de todo el mundo puedan disfrutar de entornos funcionales, estéticos y duraderos.

Eat with Leku



Leku in Pantone 5753C Olive.



Eat



Leku



Leku in RAL 7032 Sand, with legs in RAL 9005 Black.




Eat

Inspired by life, made by Enea

Means always being open to cooperation. The fact that Enea means "the home of" in Basque is in itself a true statement of intent.

Va de estar siempre abiertos a cooperar. Que en euskera "enea" signifique "la casa de" es toda una declaración de intenciones.

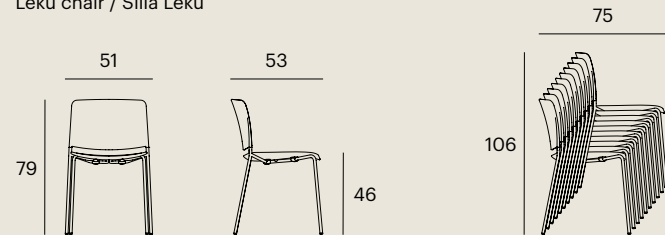


The Leku chair with 4L base includes a 4-legged steel frame lacquered in any of our colours, and a polypropylene seat and backrest. This is a stackable chair which is both light and functional. It is perfectly suited to a home kitchen or dining room, or to any space in the contract and restaurant sectors.

La Silla Leku con Base 4L tiene una estructura de 4 patas de acero lacado en cualquiera de nuestros colores, y su asiento y respaldo son de polipropileno. Se trata de una silla apilable, ligera y funcional que puede formar parte de una cocina o comedor de hogar, así como de cualquier espacio de los sectores contract y restauración.

Product / Producto

Leku chair / Silla Leku



Seat-Backrest / Asiento-respaldo



Recyclable polypropylene. /
Polipropileno reciclable.

Finishes / Acabados



Scan the QR code to see the list of available finishes.
Escanea el código QR para ver la lista de acabados.

Or click on this link:
O clicla en este enlace:

<https://enea.design/leku-finishes>

Frame / Estructura

- Ø16 x 2 mm round cold rolled steel tube frame, lacquered in Enea's colours.
- Frame and seat connected with steel screws.
- Polyamide brackets.
- Optional fire-resistant polypropylene according to M2 standard.

- Estructura de tubo redondo de Ø16x2 mm de acero laminado en frío, lacado según colores Enea.
- Unión de la estructura al asiento con tornillos de acero.
- Abrazaderas de poliamida.
- Opcional polipropileno ignífugo según norma M2.

Accessories / Accesorios

- Transport and storage trolley.
- Connector.
- Felt feet.
- Writing table (right/left).

- Carro de transporte y almacenaje.
- Conector.
- Pies de fieltro.
- Tablilla de escritura (derecha/izquierda).

Eco features / Características eco

- Eco-designed (ISO 14006).
- Environment management system that meets ISO 14001.
- Highly recyclable polypropylene with low additive content, according to EU recommendations for the improvement of plastic recyclability.
- The number of components has been reduced, and their ease of separation has been enhanced, to facilitate the end-of-life phase. All these components are 100% recyclable or reusable.
- All the cardboard used for packaging is recyclable.

- Ecodiseñada (ISO 14006).
- Entorno que cumple con ISO 14001.
- Polipropileno altamente reciclable con bajo contenido en aditivos, según recomendaciones de la UE para mejorar la reciclabilidad de plásticos.
- Para la fase de fin de vida se han minimizado el número de componentes y su facilidad de separación, todos ellos reciclables al 100 % o reutilizables.
- Todos los cartones usados en su embalaje son reciclables.

Weight-volume / Peso-volumen

Product	Weight	Dimensions	Units/Box	Weight/Box	Volume/Box	Stackable units	Heat load
Leku Chair 4L Base	4,43 kg	52,4 x 67,4 x 88,8 cm	3	14,61 kg	0,31 m3	10 on the ground 15 on the trolley	84,52 MJ

Mate

Design by Estudi Manel Molina


The Mate stool has been designed to take our Mate collection to the next level. This piece is the epitome of versatility. Its design lets you create endless configurations to provide style and functionality to both private and public spaces. From a kitchen that doesn't want to be just any other kitchen, to a coffee shop where hundreds of people pass by every day.

El taburete Mate ha sido diseñado para llevar la colección Mate a otro nivel. Versatilidad por todo lo alto, su diseño permite crear infinitas configuraciones para dotar de estilo y funcionalidad tanto espacios privados como públicos. Desde una cocina que no quiere ser una cocina cualquiera a una cafetería por la que pasan cientos de personas cada día.

Eat with Mate



Mate Spin stool in Pantone 5753C Olive.



Inspired by life, made by Enea

Means designing and manufacturing strong and durable furniture that contributes to a more sustainable use of the planet's resources.

Va de diseñar y fabricar muebles fuertes y duraderos que contribuyan a hacer un uso más sostenible de los recursos del planeta.





Mate Spin Wood stool in RAL 7032 Sand, with seat pad in Spradling Valencia Avocado 107-2110.




Work with Mate

Inspired by life, made by Enea

Means collaborating with world-class designers to create furniture that improves the spaces where we spend the most time.

Es colaborar con diseñadores de prestigio mundial para crear muebles que hagan mejores los espacios en los que más tiempo pasamos.




Mate Lift stool in Enea Fabric Plus F.R. PLA091, with frame in Pantone 4975C Wine.




Share with Mate



Mate Sledge stool in Pantone 174C Teja.





Inspired by life, made by Enea

Means cooperating with architects and interior designers from all over the world to help create unique and top-quality projects.

Va de cooperar con arquitectos e interioristas de todo el mundo para ayudarles a crear proyectos singulares y de gran calidad.

Mate Wood stool in Camira Xtreme YS097.

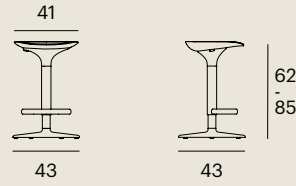


The Mate stool arrives to expand the chair collection of the same name. In two heights and with five different frames, this piece is available with two types of shell in a variety of finishes: polypropylene with a polypropylene or upholstered seat pad, or fully upholstered.

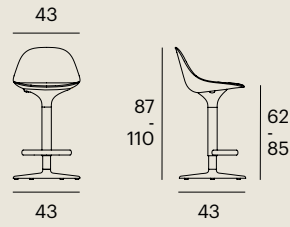
El taburete Mate viene a ampliar la colección de sillas del mismo nombre. Con dos alturas y 5 estructuras diferentes, dispone de dos tipos de carcasa, que puede tener distintos acabados: en polipropileno con pad de asiento de polipropileno o tapizado, y totalmente tapizada.

Products / Productos

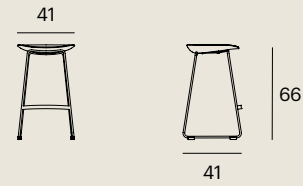
Mate Lift with low backrest /
Taburete Mate Lift con respaldo bajo



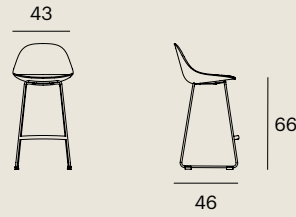
Mate Lift with high backrest /
Taburete Mate Lift con respaldo alto



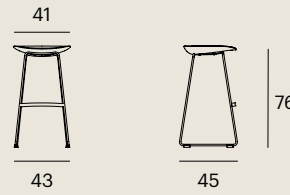
Mate Sledge medium stool with low backrest /
Taburete Mate Patin medio con respaldo bajo




Mate Sledge medium stool with high backrest /
Taburete Mate Patin medio con respaldo alto



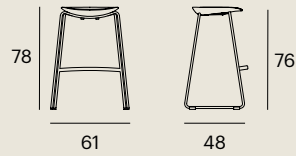
Mate Sledge high stool with low backrest /
Taburete Mate Patin alto con respaldo bajo



Mate Sledge high stool with high backrest /
Taburete Mate Patin alto con respaldo alto




Mate Sledge high stackable stool /
Taburete Mate Patin apilable alto con respaldo bajo



Mate 4L Wood Base medium with low backrest /
Taburete Mate 4L Wood medio con respaldo bajo




Mate 4L Wood Base medium with high backrest /
Taburete Mate 4L Wood medio con respaldo alto



Mate 4L Wood Base high with low backrest /
Taburete Mate 4L Wood alto con respaldo bajo




Mate Wood 4L Base high with high backrest /
Taburete Mate 4L Wood alto con respaldo alto

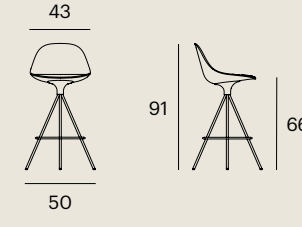


Products / Productos


Mate Spin medium stool with low backrest /
Taburete Mate Spin medio con respaldo bajo



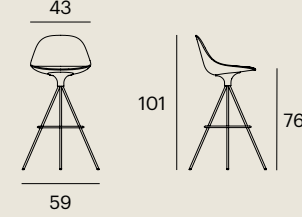
Mate Spin medium stool with high backrest /
Taburete Mate Spin medio con respaldo alto




Mate Spin high stool with low backrest /
Taburete Mate Spin alto con respaldo bajo



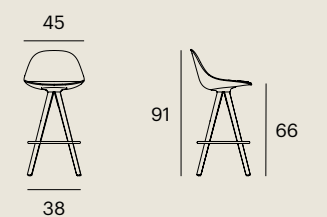
Mate Spin high stool with high backrest /
Taburete Mate Spin alto con respaldo alto




Mate Spin Wood medium stool with low backrest /
Taburete Mate Spin Wood medio con respaldo bajo




Mate Spin Wood medium stool with high backrest /
Taburete Mate Spin Wood medio con respaldo alto



Mate Spin Wood high stool with low backrest /
Taburete Mate Spin Wood alto con respaldo bajo



Mate Spin Wood high stool with high backrest /
Taburete Mate Spin Wood alto con respaldo alto




Shell / Carcasa



Recyclable polypropylene shell + seat pad. / Carcasa + pad de asiento de polipropileno reciclable.



Recyclable polypropylene shell + seat pad upholstered in recyclable foam. / Carcasa de polipropileno reciclable + pad de asiento tapizado en espuma reciclable.



Fully upholstered in recyclable foam. / Tapizado completo en espuma reciclable.

Finishes / Acabados



Scan the QR code to see the list of available finishes. Escanea el código QR para ver la lista de acabados.

Or click on this link: <https://enea.design/mate-finishes>
O clicla en este enlace:

Frame / Estructura

- Ø60 x 50 mm round cold rolled steel tube frame, lacquered in Enea's colours (Lift).
- Aluminium base (Lift).
- Aluminium seat base (Lift).
- 32 x 18 mm oval steel tube footrest, lacquered in Enea's colours (Lift).
- Ø14 x 2 mm round cold rolled steel tube frame, chromed or lacquered in Enea's colours (Sledge, Spin).
- Semi-automatic robotic steel welding with gas-controlled addition of steel wire (Sledge, Spin, Lift).
- 4-legged solid oak wood frame (4L Wood).
- Shell and frame connected with welded steel spider (4L Wood).
- Steel footrest, either chromed or lacquered in Enea's colours (4L Wood, Spin Wood).
- Varnished wood with matt finish (4L Wood, Spin Wood).
- Solid oak wood joined to aluminium seat base with adhesive screw (Spin Wood).
- Frame and shell connected with steel screws (Spin Wood).
- Optional fire-resistant polypropylene according to M2 standard.

- Estructura de tubos redondos de Ø60-Ø50 mm de acero laminado en frío, lacado según colores Enea (Lift).
- Base de aluminio (Lift).
- Capitel de aluminio (Lift).
- Reposapiés de tubo ovalado de 32x18 mm de acero, lacado según colores Enea (Lift).
- Estructura de tubo redondo de Ø14x2 mm de acero laminado en frío, cromado o lacado según colores Enea (Patin, Spin).
- Soldadura semiautomática en robot de acero con aporte de hilo de acero controlado con gas (Patin, Spin, Lift).
- Estructura de 4 patas de madera de roble macizas (4L Wood).
- Unión de la carcasa a la estructura con araña soldada de acero (4L Wood).
- Reposapiés de acero, cromado o lacado según colores Enea (4L Wood, Spin Wood).
- Barnizado de la madera con acabado mate (4L Wood, Spin Wood).
- Madera de roble macizo con unión a capitel de aluminio mediante tornillo encolado (Spin Wood).
- Unión de la estructura a la carcasa con tornillos de acero (Spin Wood).
- Opcional polipropileno ignífugo según norma M2.

Options / Opciones

- High or low backrest. - Respaldo alto o bajo.

Accessories / Accesorios

- Felt feet. - Pies de fieltro.

Eco features / Características eco

- Environment management system that meets ISO 14001.
- Highly recyclable polypropylene with low additive content, according to EU recommendations for the improvement of plastic recyclability.
- Solid oak wood from European forests.
- Polyurethane foam free from latex and hazardous substances.
- Selection of upholstery fabrics made of wool, recycled (and recyclable) fibres, and leather.
- The number of components has been reduced, and their ease of separation has been enhanced, to facilitate the end-of-life phase. All these components are 100% recyclable or reusable.
- All the cardboard used for packaging is recyclable.
- Entorno que cumple con ISO 14001.
- Polipropileno altamente reciclable con bajo contenido en aditivos, según recomendaciones de la UE para mejorar la reciclabilidad de plásticos.
- Madera de roble macizo proveniente de bosques europeos.
- Espumas de poliuretano (foam) sin contenido en látex y sustancias peligrosas.
- Selección de tejidos para tapicería de lana, fibras recicladas (y reciclables) y piel.
- Para la fase de fin de vida se han minimizado el número de componentes y su facilidad de separación, todos ellos reciclables al 100 % o reutilizables.
- Todos los cartones usados en su embalaje son reciclables.

Weight-volume / Peso-volumen

Product	Weight	Dimensions	Units/Box	Weight/Box	Volume/Box	Heat load	Stackable units
Mate Lift with low backrest	11,5 kg	44,9 x 48,4 x 69,8 cm	1	12,7 kg	0,13 m3	104,1 MJ	-
Mate Lift respaldo alto	12,2 kg	44,9 x 48,4 x 92,8 cm	1	13,4 kg	0,18 m3	114,5 MJ	-
Mate Sledge medium stool with low backrest	3,76 kg	43,4 x 43,4 x 70,8 cm	1	4,2 kg	0,12 m3	105,45 MJ	-
Mate Sledge medium stool with high backrest	3,95 kg	47,4 x 47,4 x 94,8 cm	1	4,4 kg	0,19 m3	126,18 MJ	-
Mate Sledge high stool with low backrest	4,48 kg	44,4 x 47,9 x 82,8 cm	1	4,9 kg	0,16 m3	108,68 MJ	-
Mate Sledge high stool with high backrest	4,66 kg	44,9 x 49,4 x 103,9 cm	1	5,1 kg	0,21 m3	129,32 MJ	-
Mate Sledge high stackable stool	6,15 kg	51,4 x 63,4 x 86,8 cm	2	14 kg	0,28 m3	102,65 MJ	4
Mate 4L Wood Base medium with low backrest	5 kg	39,4 x 42,9 x 70,8 cm	1	5,5 kg	0,1 m3	152,5 MJ	-
Mate 4L Wood Base medium with high backrest	5,3 kg	44,9 x 48,4 x 93,8 cm	1	5,8 kg	0,18 m3	165,2 MJ	-
Mate 4L Wood Base high with low backrest	5,7 kg	45,4 x 45,4 x 81,8 cm	1	6,3 kg	0,15 m3	171,1 MJ	-
Mate Wood 4L Base high with high backrest	6 kg	47,4 x 47,4 x 103,8 cm	1	6,6 kg	0,21 m3	184,5 MJ	-
Mate Spin medium stool with low backrest	4,38 kg	52,4 x 52,4 x 71,8 cm	1	4,8 kg	0,17 m3	127,5 MJ	-
Mate Spin medium stool with high backrest	5,01 kg	52,4 x 52,4 x 94,8 cm	1	5,1 kg	0,23 m3	127 MJ	-
Mate Spin high stool with low backrest	4,67 kg	60,9 x 60,9 x 81,3 cm	1	5,6 kg	0,27 m3	164,5 MJ	-
Mate Spin high stool with high backrest	5,3 kg	60,9 x 60,9 x 104,2 cm	1	5,9 kg	0,35 m3	167 MJ	-
Mate Spin Wood medium stool with low backrest	4,79 kg	42,4 x 42,4 x 70,8 cm	1	5,25 kg	0,11 m3	120,8 MJ	-
Mate Spin Wood medium stool with high backrest	5,46 kg	45,4 x 45,4 x 93,8 cm	1	6 kg	0,17 m3	150,3 MJ	-
Mate Spin Wood high stool with low backrest	4,9 kg	46,9 x 46,9 x 82,8 cm	1	5,4 kg	0,16 m3	130,8 MJ	-
Mate Spin Wood high stool with high backrest	5,69 kg	46,9 x 46,9 x 103,8 cm	1	6,3 kg	0,2 m3	160,3 MJ	-



Lottus⁶¹

Design by Lievore Altherr Molina

The Lottus stool collection is growing to continue inspiring you to create timeless, functional, and sustainable spaces. The design of our Lottus Spin Wood stool stands out for its lightness and organic nature, and it offers endless possibilities to customise restaurant, corporate, or domestic spaces. With Lottus, Enea's versatility reaches its peak.

La familia de taburetes Lottus crece para seguir inspirándote a crear espacios atemporales, funcionales y sostenibles. El diseño del taburete Lottus Spin Wood destaca por su ligereza y organicidad, y ofrece infinitas posibilidades para personalizar espacios de restauración, corporativos o domésticos. Con Lottus, la versatilidad de Enea alcanza su máximo esplendor.

Eat with Lottus



Inspired by life, made by Enea

Means remaining faithful to the idea of designing and manufacturing furniture that is inspired by people's lives and which improves the environments that we inhabit.

Es seguir fieles a la idea de diseñar y fabricar mobiliario que se inspire en la vida de las personas y mejore los entornos que habitamos.



Lottus Spin Wood stool in Kvadrat Steelcut Trio 3 436.




The Lottus stool with Spin Wood base features a 4-legged oak frame and a great number of finishes, including a polypropylene shell with either a polypropylene or upholstered seat pad, and a fully upholstered option. This is an elegant and cosy stool which is available in two different heights: medium for home and corporate settings; and high for bars, cafes, and restaurants.


El Taburete Lottus con Base Spin Wood tiene una estructura de 4 patas de roble y cuenta con un gran número de acabados: carcasa de polipropileno con opción de pad de asiento del mismo material o tapizado, o totalmente tapizada. Se trata de un taburete elegante y cálido, que está disponible en dos alturas: mediano para hogar y entornos corporativos, y alto para bares, cafeterías y restaurantes.

Products / Productos


Lottus Spin Wood medium stool /
Taburete Lottus Spin Wood medio



Lottus Spin Wood high stool /
Taburete Lottus Spin Wood alto




Shell / Carcasa




Recyclable polypropylene shell. /
Carcasa de polipropileno
reciclable.



Recyclable polypropylene shell
+ seat pad. / Carcasa + pad de
asiento de polipropileno reciclable.



Recyclable polypropylene shell +
seat pad upholstered in recyclable
foam. / Carcasa de polipropileno
reciclable + pad de asiento
tapizado en espuma reciclable.



Fully upholstered in recyclable
foam. / Tapizado completo en
espuma reciclable.

Finishes / Acabados



Scan the QR code to see the list of available finishes.
Escanea el código QR para ver la lista de acabados.

Or click on this link:
O clicla en este enlace:

<https://enea.design/lottus-finishes>

Frame / Estructura

- Solid oak wood joined to aluminium seat base with adhesive screw.
- Frame and shell connected with steel screws.
- Footrest: Chromed or lacquered steel in Enea's colours.
- Varnished wood with matt finish.
- Fully upholstered option with the same fabric in two colours (shell and seat pad).
- Optional fire-resistant polypropylene according to M2 standard.

- Madera de roble macizo con unión a capitel de aluminio mediante tornillo encolado.
- Unión de la estructura a la carcasa con tornillos de acero.
- Reposapiés: Acero cromado o lacado según colores Enea.
- Barnizado de la madera con acabado mate.
- Opcional tapizado completo con misma tapicería en dos colores (carcasa y pad de asiento).
- Opcional polipropileno ignífugo según norma M2.

Accessories / Accesorios

- Felt feet.

- Pies de fieltro.

Eco features / Características eco

- Environment management system that meets ISO 14001.
- Indoor Advantage Gold certified (indoor air quality).
- Highly recyclable polypropylene with low additive content, according to EU recommendations for the improvement of plastic recyclability.
- Solid oak wood from European forests.
- Polyurethane foam free from latex and hazardous substances.
- Selection of upholstery fabrics made of wool, recycled (and recyclable) fibres, and leather.
- The number of components has been reduced, and their ease of separation has been enhanced, to facilitate the end-of-life phase.
- All the cardboard used for packaging is recyclable.

- Entorno que cumple con ISO 14001.
- Certificado con Indoor Advantage Gold (calidad del aire en espacios interiores).
- Polipropileno altamente reciclable con bajo contenido en aditivos, según recomendaciones de la UE para mejorar la reciclabilidad de plásticos.
- Madera de roble macizo proveniente de bosques europeos.
- Espumas de poliuretano (foam) sin contenido en látex y sustancias peligrosas.
- Selección de tejidos para tapicería de lana, fibras recicladas (y reciclables) y piel.
- Para la fase de fin de vida se han minimizado el número de componentes y su facilidad de separación.
- Todos los cartones usados en su embalaje son reciclables.

Weight-volume / Peso-volumen

Product	Weight	Dimensions	Units/Box	Weight/Box	Volume/Box	Heat load
Lottus Spin Wood medium stool	5,4 kg	45,4 x 45,4 x 90,8 cm	1	6 kg	0,17 m3	160,12 MJ
Lottus Spin Wood high stool	5,6 kg	45,4 x 45,4 x 100,8 cm	1	6,2 kg	0,19 m3	175,68 MJ

Certificates / Certificados

Environmental certificates / Certificados medioambientales



SCS Indoor Advantage Gold

The Indoor Advantage Gold certification guarantees that our tables and chairs comply with the most rigorous VOC (volatile organic compound) emissions standards, thereby ensuring healthy indoor air quality.

El certificado Indoor Advantage Gold demuestra que nuestras mesas y sillas garantizan una calidad del aire interior saludable al cumplir con las estrictas normativas de emisión de compuestos orgánicos volátiles (COV).



AENOR Ecodesign (ISO 14006)

The ISO 14006 certification guarantees that Enea has a management system for the identification, control, and minimisation of the environmental impact at every stage in the life cycle of our furniture.

El certificado ISO 14006 certifica que Enea cuenta con un sistema de gestión para identificar, controlar y mejorar los impactos ambientales que se pueden producir en cada una de las fases del ciclo de vida de nuestros muebles, con el fin de intentar reducirlos al mínimo.



AENOR Environmental Management (ISO 14001)

The ISO 14001 certification ensures that we have an environmental management system for the optimisation of the handling of our resources and waste materials, and for the reduction of any negative environmental impact derived from the design and manufacturing of our furniture.

La certificación ISO 14001 garantiza que disponemos de un sistema de gestión ambiental con el que optimizar la gestión de recursos y residuos, y reducir los impactos ambientales negativos derivados del diseño y producción de mobiliario.

Quality certificates / Certificados de calidad



AENOR Quality Management System (ISO 9001)

The ISO 9001 certification guarantees that Enea has a quality management system that enables us to organise and systematise the processes required for the management and improvement of the design and manufacturing of our furniture.

La norma ISO 9001 constata que Enea cuenta con un sistema de gestión de la calidad que nos ayuda a organizar y sistematizar los procesos para la gestión y la mejora del diseño y producción de nuestros muebles.

Ola Auzoa, 4
20250 Legorreta
Gipuzkoa, Spain
+34 943 806 275
www.eneadesign.com
[@eneaofficial](https://www.instagram.com/eneaofficial)

Brand Strategy: Breaking Molds
Art Direction: Asier Belloso
Creativity: Breaking Molds
Copywriting: Breaking Molds
Photography: Silvia Gil-Roldán
CGI: Kimu Studio
Set Dressing: Maio
Printing: mccgraphics
Edition: February 2024